



## 東南科技大學高教深耕計畫業師協同教學成果表

計畫 A：教學創新精進                      A2 厚植教師教學實力

對應本校中程校務發展：關懷社會    放眼國際

<b>課程名稱</b>	影片進階合成技法		
<b>上課地點</b>	志平 102	<b>班 級</b>	數媒四甲/乙
<b>原授課教師</b>	游凱麟	<b>業師姓名</b>	朱善傑

### 業師協同授課目的

讓學生學習剪輯影音特效軟體的業界中常見之轉場動畫效果外掛程式: Animation Composer(馬先生)之使用流程；並與同學分享業師影音接案經驗。

### 課程紀錄

#### 1.課程表

日期	時間	授課主題	授課教師
4/11	13:20~16:20	Animation	朱善傑
4/25		Composer 與網路 影片剪輯接案分享	朱善傑

2.人數統計：45人

### 具體成效

1.本學期業師協同教學授課方式：實務經驗分享    實務操作教學、實習課程  
輔導證照考試(證照名稱：                    ，通過人數：      人或考試日期          )  
校外參觀、體驗學習(地點：                    )    指導專題製作、專題競賽(專題或競賽名稱：                    ，獲獎人數：      人)

#### 2. 教學成效：

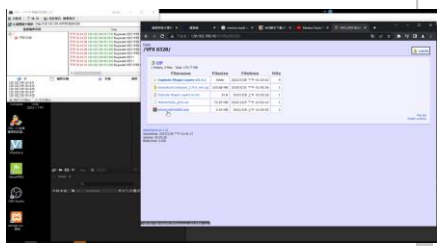
透過學習 After Effect 與 Premiere 剪輯影音特效軟體中，業界常使用的一個轉場動畫效果外掛程式: Animation Composer(馬先生)

- 1.熟悉安裝外掛程式之流程
- 2.理解轉場動畫特效使用時機
- 3.進階運用於剪輯影音特效軟體

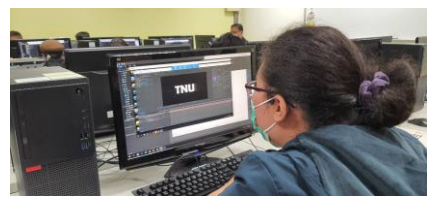
問卷資料回饋(請同學上網填答 <https://forms.gle/DTMr7czZM8QECyqM8>)



上課照片(至少 8 張，請加簡要說明)



Animation Composer 軟體介紹



同學聽講課程紀錄



同學聽講課程紀錄



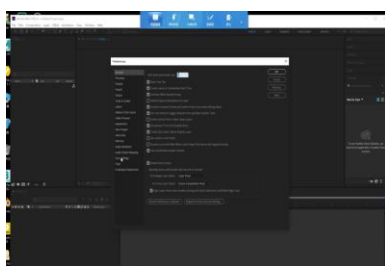
業師演講示範紀錄



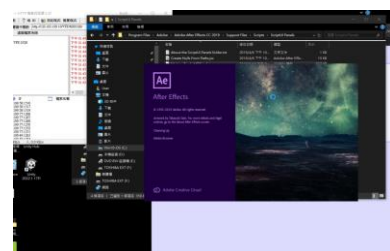
業師演講示範紀錄



實作示範



實作示範



實作示範



上課講義

請見附件

